

Abbildung ähnlich

Abmessungen in mm

Eigenschaften


Einlassmuschel Modell 542B

aus durchgefärbtem, mattem Polyamid, ovale Form 93 x 37 mm, Einlassmaße 83 x 30 mm, Einlasstiefe 10 mm, mit Griffmulde.


Auszeichnungen




Farben/Oberflächen



99 (Reinweiß)



98 (Signalweiß)




97 (Lichtgrau)



95 (Felsgrau)



92 (Anthrazitgrau)



90 (Tiefschwarz)